

Memoria anual

Sociedad Española de Epilepsia

2014

SEEP



Índice

03 La SEEP

- ✓ Constitución de la SEEP
- ✓ La Junta de la SEEP

06 I Congreso de la SEEP

12 Secciones 2014

- ✓ Socios 2014
- ✓ Área de Tecnológica, informática e imagen
- ✓ Económica 2014
- ✓ Apoyo a los jóvenes Epileptólogos

La SEEP

Constitución de la SEEP –Toma de posesión

En Madrid, el día 30 de Mayo de 2014, se reunió en el Hotel Meliá Castilla, la Asamblea General Extraordinaria de la SOCIEDAD ESPAÑOLA DE EPILEPSIA – SEEP, de conformidad con lo dispuesto en el artículo 18 de los Estatutos de la Asociación. Debidamente convocada, se abordaron en el orden del día los siguientes asuntos: nombramiento de los nuevos miembros de la Junta Directiva, apoderamiento para presentar la correspondiente solicitud al Registro Nacional de Asociaciones y redacción, lectura y, en su caso, aprobación del Acta de la Asamblea.

En la celebración del acto, se encontraron presentes y debidamente representados la totalidad de los miembros de la Junta Directiva por aquel momento. El Sr. Presidente informó a la Asamblea que, de conformidad al artículo 6º de los Estatutos de la Asociación, había llegado a término el período de duración por el que fueron nombrados los citados miembros de Junta Directiva.

A continuación, sin que ninguno de los presentes opusiera objeción alguna, se procedió a nombrar a todos los nuevos miembros de la Junta Directiva. Por lo tanto, de acuerdo a esta reestructuración, la Junta Directiva quedó configurada de la siguiente forma, por un mandato de cuatro años: el Dr. José María Serratosa Fernández como presidente, el Dr. Juan José García Peñas como secretario, el Dr. Antonio Gil-Nagel Rein como vicepresidente, la Dra. Mar Carreño como tesorera, y Dr. Antonio Joaquín Gutiérrez, Dr. Juan Carlos Sánchez Álvarez, y la Dra. Carmen Cavada como vocales.


Con fecha 12 de Marzo de 2015 quedó registrado en el Registro Nacional de Asociaciones, la modificación de los titulares de la junta directiva de la SEEP.

Los máximos deseos del presidente quedaron reflejados por escrito en posterior carta de bienvenida dirigida a todos los interesados de dicha Sociedad.

En palabras del presidente Dr. José María Serratosa “la Sociedad tiene como objetivo principal promover el desarrollo de la epileptología, así como la defensa de los intereses profesionales de sus asociados” además, el Dr. Serratosa señaló que “este ambicioso proyecto sólo será posible si trabajamos juntos todos los profesionales de las diferentes especialidades implicadas en el cuidado y tratamiento de los pacientes con epilepsia sin olvidar a aquellos que han dedicado su vida al estudio de la epilepsia” .



La Junta de la SEEP



*Dr. Jose María Serratosa – Presidente
Hospital Universitario Fundación Jiménez Díaz, Madrid*



*Dr. Antonio Gil - Nagel Rein - Vicepresidente
H. Ruber Internacional, Madrid*




*Dr. Juan José García Peñas - Secretario
H. Infantil U. Niño Jesús, Madrid.*




*Dra. Mª del Mar Carreño Martínez - Tesorera
H. Clinic de Barcelona, Barcelona.*



*Dr. Juan Carlos Sánchez Álvarez - Vocal
H. U San Cecilio, Granada.*



*Dr. Antonio Joaquín Gutiérrez Martín - Vocal
H. Nisa Virgen del Consuelo, Valencia.*



*Dra. Carmen Cavada Martínez- Vocal
U. Autónoma de Madrid, Madrid.*

I Congreso de la SEEP

I Congreso de la SEEP

Del 2 al 4 de Octubre de 2014, la Sociedad Española de Epilepsia organizó el I Congreso de la SEEP, una cita que tuvo lugar por primera vez en el Hotel Meliá Castilla de Madrid, donde se reunieron unos 300 especialistas nacionales e internacionales del campo de la epilepsia.

Se ofreció un temario científico práctico, riguroso y de alta calidad que abarcaba los aspectos más novedosos de la Epileptología. Con este fin, se contó con la colaboración de prestigiosos neurólogos de adultos y de niños, neurocirujanos, neurorradiólogos, neurocientíficos, psiquiatras, neuropsicólogos y neurofisiólogos.

La Comisión de Formación Continuada de las Actividades Sanitarias de la Comunidad de Madrid otorgó al congreso su registro con Número de Expediente 07-AFOC-021276.5/2014, concediendo un total de 2,7 créditos a la celebración del acto.

En el I Congreso de la SEEP se llevaron a cabo actividades englobadas en un total de: 6 Sesiones Plenarias, 5 Symposiums, 2 Temas de Debate, 2 Talleres, 16 Comunicaciones Orales y 42 Comunicaciones Póster. Asimismo, para su desarrollo, se contó con la colaboración de 15 laboratorios comerciales de la Industria Farmacéutica.

Algunos de los principales aspectos que se presentaron por área fueron:

- Epilepsia en niños
- Neuropsicología y psiquiatría
- Fármacos antiepilépticos
- Síndromes epilépticos
- Neurocirugía
- Epilepsia y Sociedad
- Neuroestimulación
- Genética
- Semiología clínica
- Neuroimagen
- Status epilépticos
- Ciencias básicas
- Otros




Finalmente, quedaron distribuidas dichas áreas temáticas del siguiente modo en la aceptación de sus

Áreas	
Comunicaciones póster	TOTAL 42
Epilepsia en niños	23
Neuropsicología y psiquiatría	1
Fármacos antiepilépticos	3
Síndromes epilépticos	2
Neurocirugía	2
Epilepsia y Sociedad	2
Neuroestimulación	1
Genética	1
Neuroimagen	1
Semiología clínica	2
Status epilépticos	1
Otros	3

Áreas	
Comunicaciones orales	TOTAL 16
Epilepsia en niños	8
Epilepsia del adulto	8

El Comité Organizador y Científico del I Congreso de la SEEP estuvo constituido por:



*Dr. Jose María Serratos Fernández
H.U. Fundación Jiménez Díaz, Madrid*



*Dr. Antonio Gil - Nagel Rein
H. Ruber Internacional, Madrid.*



*Dr. Juan José García Peña
H. Infantil U. Niño Jesús, Madrid.*

Programa

El Programa del I Congreso de la SEEP estuvo constituido por actividades desarrolladas en sus comunicaciones, Sesiones Plenarias, Temas de debate, talleres y Symposium.

Comunicaciones

En el I Congreso de la Sociedad Española de Epilepsia se presentaron un total de 50 propuestas para ser seleccionadas como comunicaciones orales o póster.

Se estableció como fecha máxima para el envío de los resúmenes el 31 de agosto de 2014, siendo comunicada la resolución de aceptación o rechazo a los interesados por parte del Comité Organizador vía correo electrónico, con fecha límite, también, ese mismo día.

Se aceptaron todas las comunicaciones recibidas, estableciendo 42 de ellas como comunicaciones póster y 8 de ellas como comunicaciones orales.

Sesiones Plenarias

En el I Congreso de la SEEP tuvieron lugar 6 Sesiones Plenarias abordando las siguientes conferencias con la colaboración de los prestigiosos ponentes detallados:

Sesión Plenaria -1

Actualización en el manejo diagnóstico y terapéutico de las displasias corticales focales. Moderadores: Jordi Rumiá, Hospital Clinic, Barcelona. Julio Albusua, Hospital Universitario Fundación Jiménez Díaz y Hospital Universitario Rey Juan Carlos, Madrid.

- *Utilidad para la práctica clínica cotidiana de la nueva clasificación de displasias corticales focales.* Ingmar Bluemcke, University Hospital Erlangen, Erlangen, Alemania.
- *Nuevas estrategias de abordaje neuroradiológico de las displasias corticales focales.* Juan Álvarez Linera, Hospital Ruber Internacional, Madrid.
- *Técnicas resectivas en las displasias corticales focales: ¿cuál debe ser la amplitud de la resección quirúrgica?* Antonio Joaquín Gutiérrez Martín, Hospital Universitario La Fe, Valencia.

Sesión Plenaria - 2

Estimulación cerebral y otras modalidades de tratamiento no farmacológico de la Epilepsia. Moderadores: Javier López González, Hospital Clínico Universitario de Santiago, Santiago de Compostela. Antonio Gil-Nagel, Hospital Ruber Internacional, Madrid.

- *Presente y futuro de la terapia con estimulador del nervio vago (VNS) en epilepsia.* Kristl Vonck, Reference Center for Refractory Epilepsy, Gent, Bélgica.
- *Otras modalidades de estimulación cerebral en epilepsia.* Christopher de Giorgio, David Geffen School of Medicine at UCLA, Los Ángeles, California, USA.
- *Terapia celular en epilepsia: realidad y expectativas.* Paul Boon, Gent University Hospital, Gent, Bélgica.

Sesión Plenaria – 3

De las Ciencias Básicas a la Clínica. Moderadores: Mar Carreño Martínez, Hospital Clinic, Barcelona. José M. Serratosa, Hospital Universitario Fundación Jiménez Díaz, Madrid.

- *El futuro de la terapia médica en epilepsia: Terapia médica individualizada, prevención de epileptogénesis. ¿Mito o realidad?* Dieter Schmidt, Free University of Berlin y Epilepsy Research Group, Berlin, Alemania.

- *Utilidad clínica de las HFOs en epilepsia.* Liset Menéndez de la Prida, Instituto Cajal, Madrid.
- *Como sacar partido a los datos del EEG intracraneal: el índice de epileptogenicidad.* Fabrice Bartolomei, CHU Timone, Marseille, Francia.
- *Las epilepsias focales como una alteración de redes neuronales.* Antonio Donaire Pedraza, Hospital Clinic, Barcelona.

Sesión Plenaria – 4

Síndromes epilépticos nuevos y semiología crítica compleja. Moderadores: Mariluz Ruiz-Falcó Rojas, Hospital Infantil Universitario Niño Jesús, Madrid. Manuel Nieto Barrera, Sevilla.

- *Epilepsia y agnosia visual.* Francesc Sanmartí Vilaplana, Hospital San Joan de Deu, Barcelona.
- *FIRES y epilepsia con crisis migratorias del lactante.* Antonio Martínez Bermejo, Hospital Infantil Universitario La Paz, Madrid.
- *El eterno dilema de las afasias críticas.* Albert Molins Albanell, Hospital Dr. Josep Trueta, Girona

Sesión Plenaria -5

Trastornos cognitivos, conductuales y psicosociales en epilepsia. Moderadores: Fernando Maestú Unturbe, Universidad Politécnica, Madrid, Juan Mercadé Cerdá, Hospital Carlos Haya, Málaga.

- *Abordaje diagnóstico y terapéutico del binomio psicosis-epilepsia.* Luis Pintor Pérez, Hospital Clínic, Barcelona.
- *Alteraciones neuropsicológicas en epilepsia infantil refractaria.* Concepción Fournier del Castillo, Hospital Infantil Universitario Niño Jesús, Madrid.
- *Repercusión sobre la calidad de vida global de los aspectos psicosociales de la epilepsia.* Irene García Morales, Hospital Clínico Universitario San Carlos, Madrid.

Sesión Plenaria - 6

Etiologías emergentes en epilepsia. Moderadores: Juan José Poza, Hospital Universitario Donostia, San Sebastián, Juan Carlos Sánchez Álvarez, Hospital Clínico, Granada.

- *Genética y epilepsia: utilidad del estudio genético en las encefalopatías epilépticas infantiles.* Beatriz González Giráldez, Hospital Universitario Fundación Jiménez Díaz, Madrid.
- *Inmunidad y epilepsia: expandiendo el espectro clínico de las epilepsias autoinmunes.* Mercé Falip Centellas, Hospital Universitario de Bellvitge, Barcelona.
- *El papel de la vía mTOR en epilepsia: más allá de la esclerosis tuberosa.* Alfons Macaya Ruiz, Hospital Universitario Vall d'Hebron, Barcelona.

Temas de Debate

El desarrollo del I Congreso de la SEEP, estuvo reforzado por dos temas de debate. Estos se llevaron a cabo por la participación de los siguientes especialistas:

Monoterapia con FAE fuera de indicación en adultos. Moderadores: José Ángel Mauri Llerda, Hospital Clínico, Zaragoza. Dulce Campos Blanco, Hospital Clínico, Valladolid.

- A favor:* Vicente Villanueva Haba, Hospital Universitario La Fe, Valencia.
En contra: Pedro Serrano Castro, Hospital Torrecárdenas, Almería.

Uso de FAE fuera de indicación en epilepsia infantil. Moderadores: Víctor Soto Insuga, Hospital Universitario Fundación Jiménez Díaz, Madrid. Miguel Rufo Campos, Instituto Hispalense de Pediatría, Sevilla.

- A favor:* Adrián García Ron, Hospital Infanta Cristina, Parla.
En contra: Julio Ramos Lizana, Hospital Torrecárdenas, Almería.

Talleres

La Sociedad Española de Epilepsia tiene entre sus principios la voluntad de aunar esfuerzos para dotar entre sus participantes asociados, asistentes a congresos y reuniones un ambiente de participación que facilite la colaboración de aprendizajes teórico – prácticos sobre la Epilepsia. En el año 2014, este aspecto quedó abordado en su I Congreso de la SEEP a través del desarrollo de los siguientes dos talleres:

Taller 1. **Abordaje diagnóstico en cirugía de la epilepsia.**

Cirugía de la epilepsia en el adulto. Moderador: Roberto Martínez, Hospital Ruber Internacional, Madrid. Juan Rodríguez Uranga, Instituto de Investigaciones Neurológicas, Sevilla. Roberto Martínez, Hospital Ruber Internacional, Madrid. Xiana Rodríguez Osorio, Hospital Clínico. Universitario de Santiago, Santiago de Compostela.

Cirugía de la epilepsia en el niño. Moderador: M^a Ángeles Pérez Jiménez, Hospital Infantil Universitario Niño Jesús, Madrid. M^a Ángeles Pérez Jiménez, Hospital Infantil Universitario Niño Jesús, Madrid. Marcelo Budke Neukamp, Hospital Infantil Universitario Niño Jesús, Madrid. Rafael Toledano. Delgado, Hospital Ruber Internacional, Madrid.

Taller 2. **Semiología de las crisis epilépticas en el adulto y en el niño**

Semiología de las crisis epilépticas en el adulto. Moderador: Javier Salas Puig, Hospital Universitario Vall d'Hebron, Barcelona. Javier Salas Puig, Hospital Universitario Vall d'Hebron, Barcelona. Jaime Parra Gómez, Hospital San Rafael, Madrid. José Luis Fernández Torre, Hospital Universitario Marqués de Valdecilla, Santander.

Semiología de las crisis epilépticas en el niño. Moderador: Carlos Casas Fernández, Murcia. Carlos Casas Fernández, Murcia. Milagros Merino Andreu, Hospital Infantil Universitario. La Paz, Madrid. Javier Aparicio Calvo, Hospital Clinic / Hospital Sant Joan de Dèu, Barcelona.

Symposiums

Para la consecución del I Congreso se consiguió la colaboración de 15 laboratorios Farmacéuticos. Participación en Symposium de laboratorios:

EISAI. Symposium. Perampanel: 10 meses de experiencia clínica en España.

UCB. Symposium. Patrocinado por la Cátedra UPM-UCB en Medicina Traslacional.

ESTEVE. Symposium. Perfil clínico de zonisamida. Cubriendo las necesidades individuales del paciente.

VIROPHARMA. Symposium. Manejo óptimo de las crisis convulsivas prolongadas: es hora de reflexionar sobre la práctica actual.

BIAL-EISAI. Symposium. Nuevas evidencias con Acetato de Eslicarbazepina.

Participación global de laboratorios:

SPONSORS ORO
BIAL
EISAI
ESTEVE
UCB
VIROPHARMA
SPONSORS PLATA
ALMEVAN
ATG MEDICAL
CGC GENETICS
CYBERONICS
IMEGEN
JUSTE
NIMGENETICS
NSC ELECTROMEDICINA
NUTICIA
SECUGEN

Secciones 2014

Sección Socios 2014

El viernes 3 de Octubre de 2014, al finalizar la jornada del segundo día del I Congreso de la SEEP, fue convocada reunión de la Junta en el Hotel Meliá Castilla, en Asamblea Ordinaria de la Sociedad Española de Epilepsia. Se trataron entre otros temas, la aceptación de las primeras solicitudes a ser socio de la SEEP, quedando aprobadas un total de 18 candidaturas.

Por tanto, al cierre del ejercicio de 2014 la Sociedad Española de Epilepsia contaba con un total de 25 socios, 7 de ellos miembros iniciales de su Junta. La Secretaría Técnica de la Sociedad comunicó su aceptación vía correo electrónico; fueron informados de usuario y contraseña para su acceso al área restringida para socios en la página web de la Sociedad. Posteriormente, en dicha área, los socios encontraron documentos y contenido de su interés.

Área de Tecnológica, informática e imagen

Asimismo, en este mismo año, se iniciaron las labores de creación de imagen de la Sociedad Española de Epilepsia.

La Junta llegó a consenso en la definición del logotipo de la SEEP: tuvo la aprobación la figura de un cerebro por ser el órgano dónde se producen las crisis epilépticas de la enfermedad. Su geometría, formada por polígonos de colores vivos y variados, fue aceptada por la Junta; el conjunto final del logotipo justificaba a la perfección la representación de la complejidad de dicho órgano en el sistema nervioso central del ser humano.

Una vez definida la imagen principal de la SEEP, se procedió a la creación de la página web de la Sociedad Española de Epilepsia, www.seepnet.es, nombrados como máximos responsables de la misma a la Dra. M^a del Mar Carreño Martínez y al Dr. Juan Carlos Sánchez Álvarez.

Su puesta en marcha quedó inaugurada con secciones tan relevantes como: la “SEEP” con su información pública de estatutos, Junta y Carta de bienvenida del presidente, hazte socios, “Formación”, (guías, cursos y Seminarios, Premios y Ayudas, Avaes, Revistas, Artículos de Interés) y la habilitación del “Área restringida para Socios” anteriormente mencionada. Quedando pendiente para el periodo 2015; el desarrollo de las mismas y las áreas de “Grupos de trabajo” y “Pacientes”.

Apoyo a los jóvenes Epileptólogos

En el año 2014 se crearon bolsas de ayuda. Estas consistían en: la inscripción al Congreso o bien, para aquellos participantes de fuera de Madrid, en el alojamiento durante 2 noches en habitación doble de uso individual con desayuno incluido o en una ayuda de hasta 200 € para gastos de viaje.

El procedimiento para el envío de las peticiones fue; enviar la solicitud de la bolsa de viaje vía correo electrónico a la Secretaría Técnica del Congreso mencionando el título y autores de la comunicación aceptada, junto con una copia del documento nacional de identidad o el pasaporte que demostrase que el solicitante había nacido después de junio de 1974. Además, el solicitante de la bolsa debía ser el primer autor de la comunicación y tales comunicaciones debían tratar sobre temas distintos a fármacos o dispositivos en el mercado.

Para la resolución de la decisión de la aceptación o rechazo de dichas solicitudes, se procedió a evaluar las peticiones por parte de un jurado formado por 2 miembros de la SEEP. Los autores seleccionados, fueron notificados antes del inicio del congreso. Finalmente, fueron concedidas 4 bolsas de ayuda.

Área Económica 2014

El presidente D. Jose María Serratosa y la tesorera Dña. M^a del Mar Carreño son asignados máximos responsables del control del área económica de la SEEP. Las funciones de la sección contable se resumen en:

- Controlar el desarrollo de los presupuestos de la SEEP.
- Control de la gestión económica y presupuestos de las diferentes áreas y grupos de trabajo.
- Responsabilidad de la Contabilidad de la SEEP.
- Organización y gestión económica de las actividades de la Sociedad.
- Comprobar el cumplimiento de los presupuestos de los diferentes responsables y aprobar los gastos de las diferentes partidas.
- Cuota de Socio 2014. La Junta Directiva de la SEEP acordó informar de una cuota de socio de 30 euros anuales, quedando, únicamente para este año 2014 como gratuita.

Libros de Contabilidad

Los libros Diario, de Inventarios y Cuentas Anuales y los Libros de Actas y de Registro de Asociados de la SEEP correspondiente al ejercicio 2014 se legalizarán dentro de los cuatros meses siguientes al cierre del ejercicio.

Documentación Anual

Se han formulado las cuentas anuales correspondientes al ejercicio 2014, Balance, Cuenta de Resultados y Memoria, estando pendientes, a la fecha actual, de la aprobación de las mismas, la cual debe producirse dentro de los seis primeros meses de 2015. Una vez aprobadas, se procederá al depósito de las mismas en el Registro de Asociaciones.

Fiscalidad

La asesoría contable externa, con fecha 20/11/2013 presentó el modelo 036, (alta de actividad), así como las siguientes declaraciones fiscales correspondientes al ejercicio 2014:

Con fecha, 30 de enero de 2015 se confeccionó y presentó ante la AEAT la Autoliquidación del Impuesto sobre el Valor Añadido (IVA-Modelo 303) correspondiente al 4º Trimestre del ejercicio 2014.

Con la misma fecha, 30 de Enero de 2015, se confeccionó y presentó ante la AEAT la Declaración Resumen Anual del Impuesto sobre el Valor Añadido (IVA-Modelo 390) correspondiente al ejercicio 2014.

Con fecha 25 de Febrero de 2015, se confeccionó y presentó ante la AEAT la Declaración Anual de Operaciones con Terceras Personas (Modelo 347) correspondiente al ejercicio 2014.

En la actualidad están pendientes de confeccionarse tanto el Impuesto de Sociedades como la realización del depósito de Cuentas Anuales cuya presentación está prevista para el mes de Julio de 2015.



Secretaría Técnica de la Sociedad Española de Epilepsia

Afid Congresos SL

info@seepnet.es

www.seepnet.es